




Kann ich als Gast eine Startzeit über die GC SLR App buchen?

Sie haben die Möglichkeit als Gast eine Startzeit im Golf Club St. Leon-Rot zu buchen. Sie müssen lediglich unsere App installiert haben (siehe FAQ „wie kann ich die App installieren“) und sich registrieren (siehe FAQ „wie kann ich mich selbst registrieren“).

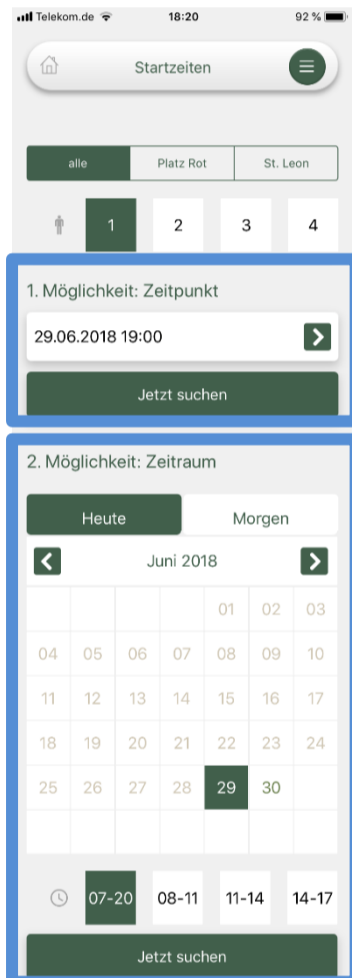
Schritt 1: Öffnen Sie die GC SLR App und klicken Sie auf den Button „Startzeiten“.



Schritt 2a: Wenn Sie noch nicht in der App angemeldet sind, dann melden Sie sich bitte mit ihren persönlichen Zugangsdaten an.

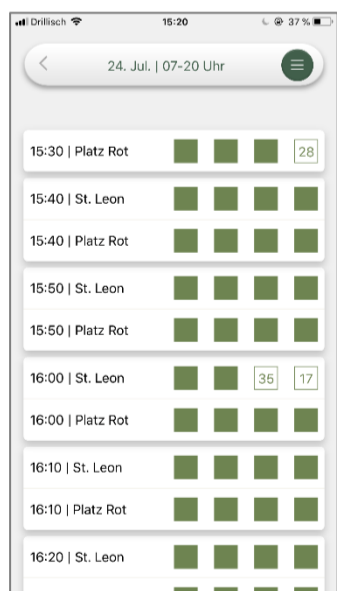


Schritt 2b: Wenn Sie bereits angemeldet sind, tragen Sie bitte die gewünschten Eckdaten ein.



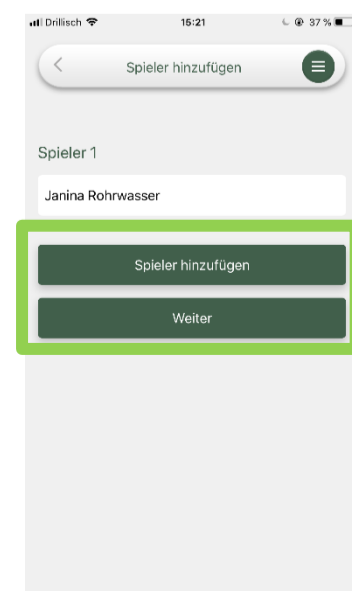
- Wählen Sie hier den gewünschten Platz aus.
- Wählen Sie hier die gewünschte Teilnehmerzahl aus. Wählen Sie hier z.B. die Zahl 3 aus, so werden Ihnen nur verfügbare Startzeiten angezeigt, bei denen noch mindestens 3 Startplätze frei sind.
- Wählen Sie nun das gewünschte Datum und die Uhrzeit aus. Sie haben **zwei Möglichkeiten**. Nutzen Sie die Variante, die Ihnen besser gefällt. Klicken Sie dann auf den Button „Jetzt suchen“.

Schritt 3: Sie können nun erkennen, welche Startzeiten noch verfügbar sind.



- Ein weiß hinterlegtes Feld bedeutet, dass der Startplatz vergeben ist. Die Zahl zeigt das Handicap des entsprechenden Spielers.
- Durch Klick auf die weißen Kästchen öffnet sich ein Hinweisfeld, in dem Sie sehen können, welche Spieler sich hier eingetragen haben. Gerne können Sie sich dazu buchen.
- Ein grün hinterlegtes Feld bedeutet, dass der Startplatz noch verfügbar ist und Sie diesen auswählen können.

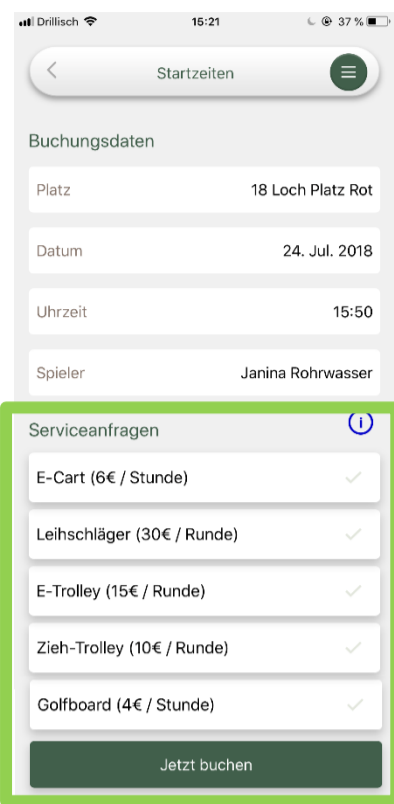
Schritt 4: Wenn Sie eine Startzeit ausgewählt haben, können Sie nun zusätzliche Mitspieler aus Ihrer Freundschaftsliste auswählen.



- Wenn Sie fertig sind mit der Auswahl Ihrer Mitspieler klicken Sie auf „Weiter“.



Schritt 5: Sie erhalten Ihre Buchung nun nochmal in der Übersicht zur finalen Bestätigung.



Sie haben nun die Möglichkeit verschiedene Services zu Ihrer Startzeit zu buchen.

Wenn alles passt, dann können Sie Ihre Startzeit nun unter „jetzt buchen“ reservieren.

Schritt 6: Sie haben erfolgreich Ihre Startzeit gebucht. Sie können unter „weitere Startzeit buchen“ erneut eine Startzeit buchen oder unter „Meine Buchungen“ Ihre reservierten Startzeiten einsehen. Außerdem erhalten Sie, und etwaig mitgebuchte Freunde, eine Bestätigungsnachricht per E-Mail.



Sie haben als Gast nun erfolgreich Ihre Startzeit gebucht!