



Wie kann ich mich selbst registrieren?

Die GC SLR App kann in gewissen Bereichen auch ohne persönliche Zugangsdaten genutzt werden. Sobald Sie Buchungen vornehmen möchten, benötigen Sie Ihre persönlichen Zugangsdaten (PC Caddie Zugangsdaten). **Eine Anmeldung ist nur einmal notwendig.**

Möglichkeit 1:

Die Mitarbeiter Ihres Heimatgolfclubs können Ihnen Ihre persönlichen Zugangsdaten vertraulich an Ihre hinterlegte E-Mail-Adresse aus PC Caddie senden lassen. Rufen Sie gerne ganz bequem in Ihrem Golf Club an und bitten Sie um das Zusenden Ihrer PC Caddie Zugangsdaten.

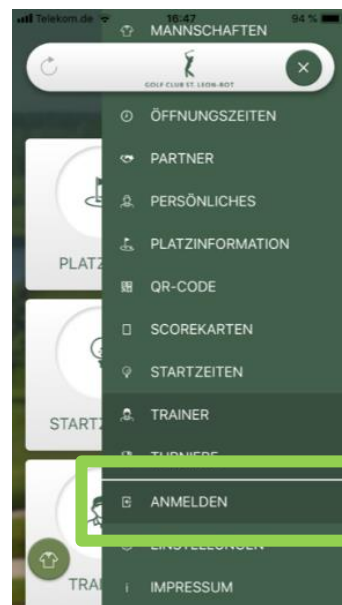
Möglichkeit 2:

Sie registrieren sich über die GC SLR App in folgenden 5 Schritten:

Schritt 1: Öffnen Sie die GC SLR App und klicken Sie rechts oben auf den Menü-Button.



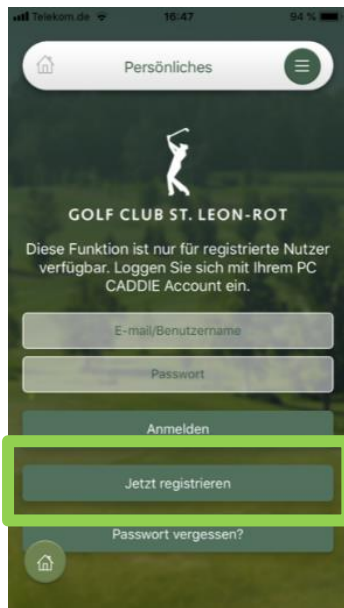
Schritt 2: Klicken Sie nun im Menü auf den Button „Anmelden“.



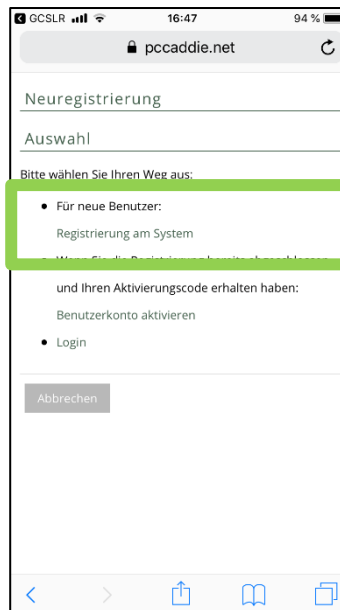


GOLF CLUB ST. LEON-ROT

Schritt 3: Klicken Sie nun auf den Button „Jetzt registrieren“.



Schritt 4: Sie werden nun auf die PC Caddie Anmeldeseite weitergeleitet. Klicken Sie auf den Button „Registrierung am System“.



Schritt 5: Tragen Sie in die Anmeldemaske Ihre persönlichen Daten ein und bestätigen Sie diese. Sie müssen außerdem auch die Datenschutzbestimmungen bestätigen und ein Passwort, das Sie selbst definieren, eingeben.



Sie haben sich erfolgreich einen PC Caddie Account angelegt und können sich mit diesen Daten nun in der GC SLR APP registrieren!