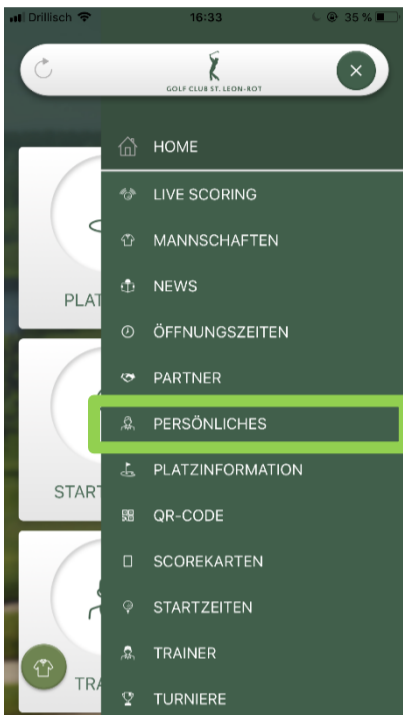


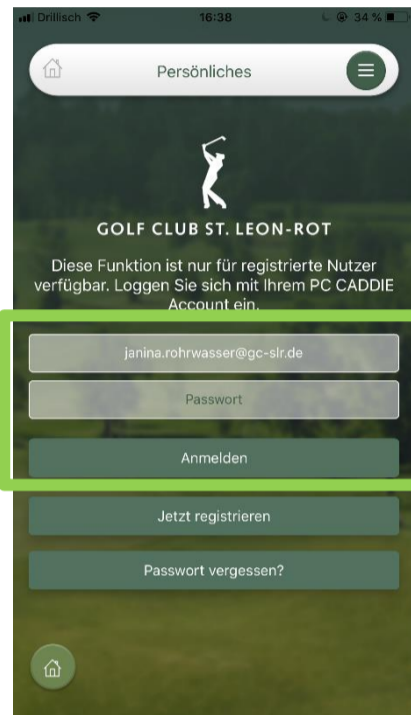


Wo kann ich meine bereits getätigten Buchungen sehen?

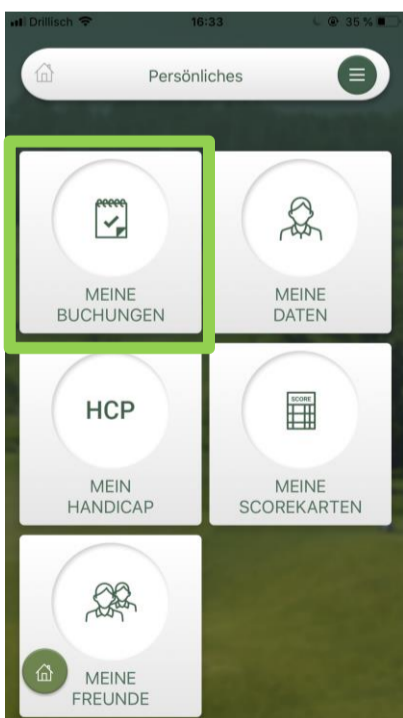
**Schritt 1:** Öffnen Sie die GC SLR App und klicken Sie auf den Button „Persönliches“.



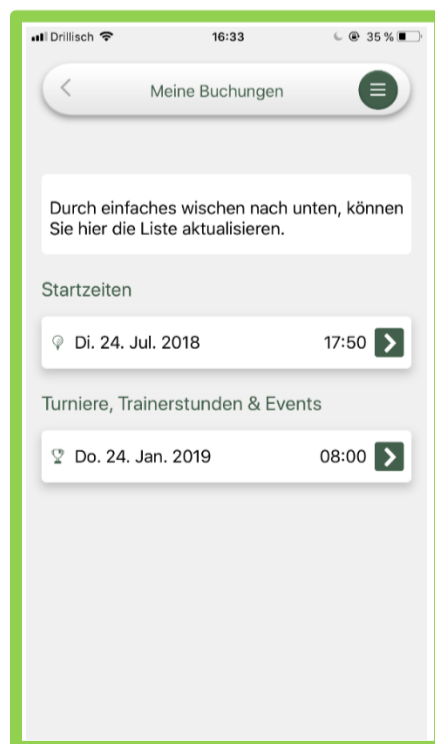
**Schritt 2a:** Wenn Sie noch nicht in der App angemeldet sind, dann melden Sie sich bitte mit ihren persönlichen Zugangsdaten an.



**Schritt 2b:** Wenn Sie bereits angemeldet sind, klicken Sie auf den Button „Meine Buchungen“.



**Schritt 3:** Sie können nun Ihre getätigten Buchungen einsehen.



Sie haben nun erfolgreich Ihre Buchungen eingesehen!