

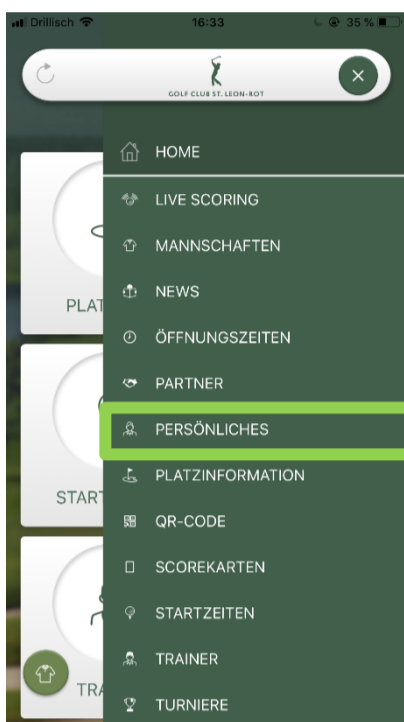


## Warum bekommen meine Freunde keine Buchungsbestätigung, wenn ich für Sie mit buche?

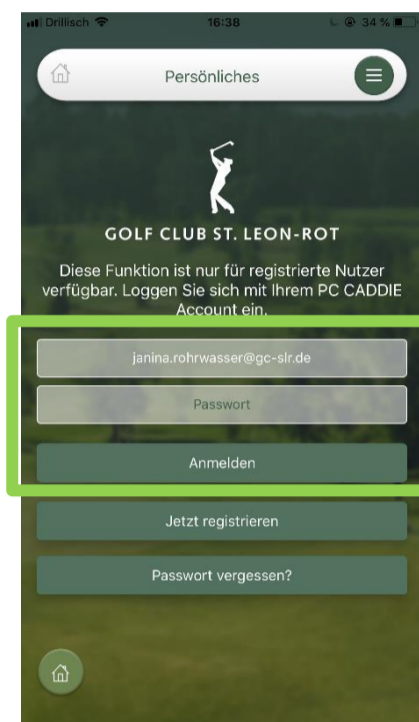
Dies kann leider bei Freunden auftreten, die Sie ursprünglich in der PC Caddie App (mit der Mitgliedsnummer anstelle der E-Mail-Adresse) eingetragen haben. Aus Datenschutzgründen kann es vorkommen, dass die E-Mail Ihres Freundes dann nicht übermittelt wird.

Sie müssten in diesem Fall die Person löschen und eine neue Freundschaftsanfrage basierend auf der E-Mail-Adresse über die App versenden. Sobald diese bestätigt wurde, erhält Ihr Freund wieder die Bestätigungsmails wenn Sie für ihn mitbuchen.

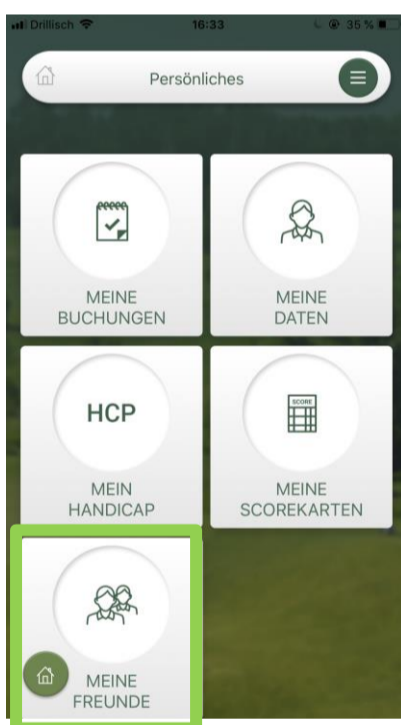
**Schritt 1:** Öffnen Sie die GC SLR App und klicken Sie auf den Button „Persönliches“.



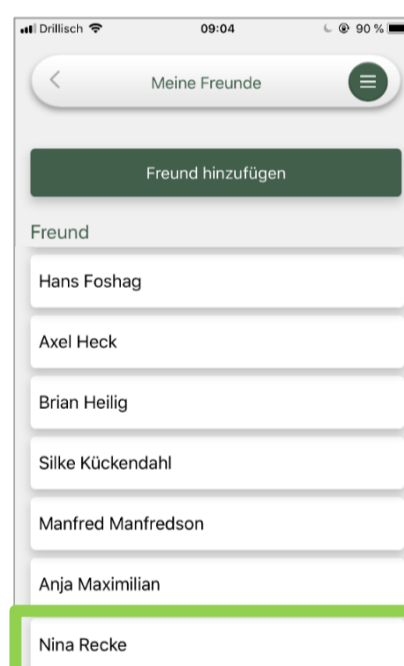
**Schritt 2a:** Wenn Sie noch nicht in der App angemeldet sind, dann melden Sie sich bitte mit ihren persönlichen Zugangsdaten an.



**Schritt 2b:** Wenn Sie bereits angemeldet sind, klicken Sie auf den Button „Meine Freunde“.



**Schritt 3:** Sie können nun Ihre Freundschaftsliste einsehen. Wenn Sie nun den Freund entfernen wollen, dann klicken Sie auf denjenigen.



**Schritt 4:** Sie können nun erkennen, ob eine E-Mail-Adresse eingetragen ist. Falls dies nicht der Fall sein sollte, wird ihm bei einer Buchung auch keine Bestätigungsmail gesendet. Sie können nun den Freund entfernen und neu einladen. Sobald diese Freundschaftsanfrage bestätigt ist, erhält er auch für jede Buchung eine Bestätigungsmail.

