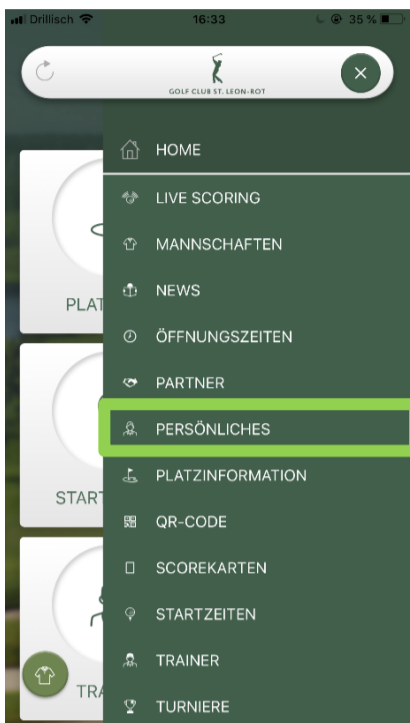


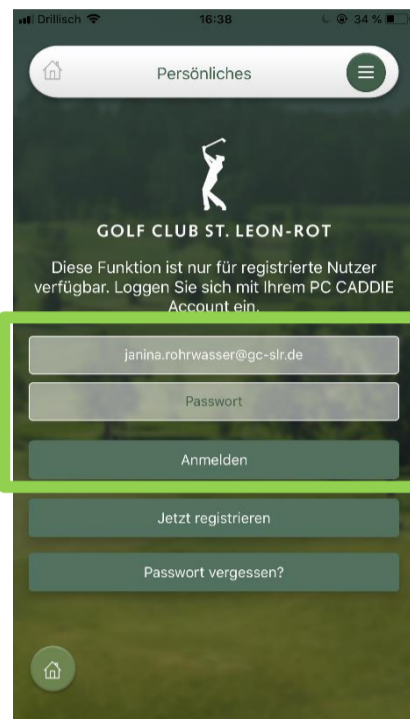


Wie kann ich einen neuen Freund anlegen?

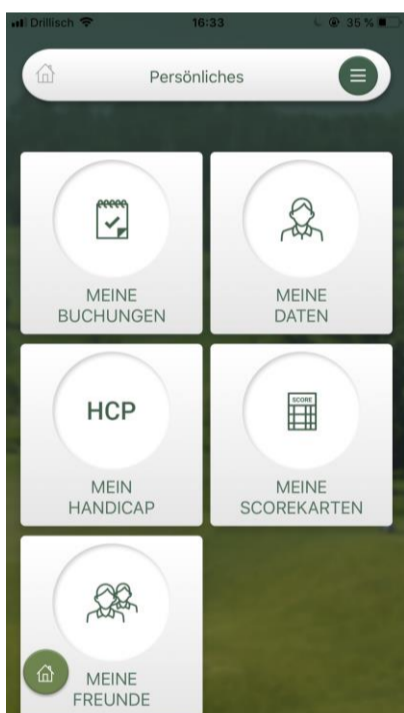
Schritt 1: Öffnen Sie die GC SLR App und klicken Sie auf den Button „Persönliches“.



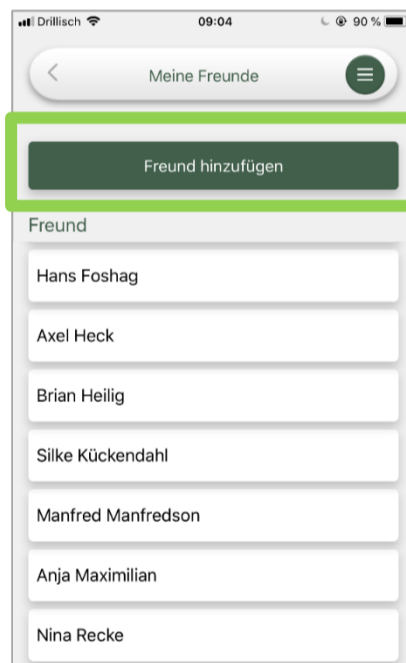
Schritt 2a: Wenn Sie noch nicht in der App angemeldet sind, dann melden Sie sich bitte mit ihren persönlichen Zugangsdaten an.



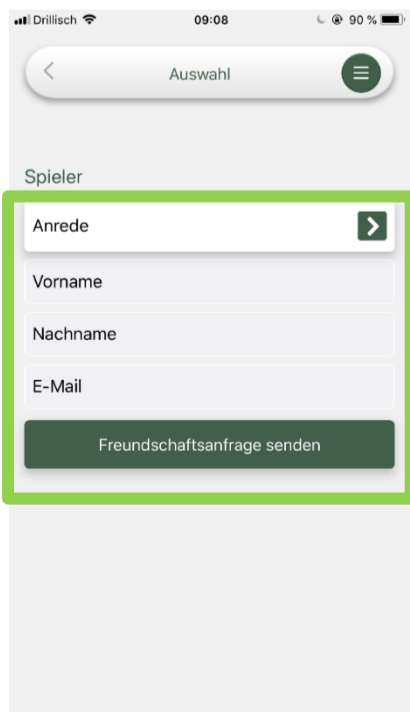
Schritt 2b: Wenn Sie bereits angemeldet sind, klicken Sie auf den Button „Meine Freunde“.



Schritt 3: Sie können nun Ihre Freundschaftsliste einsehen und um weitere Freunde ergänzen. Klicken Sie dafür auf den Button „Freund hinzufügen“.



Schritt 4: Tragen Sie in die Maske die Daten Ihres Freundes ein und versenden Sie die Freundschaftsanfrage. Die Anfrage kann sowohl an Gäste als auch an Mitglieder versendet werden. Sie benötigen lediglich die E-Mail-Adresse ihres Freundes.



Sie haben nun erfolgreich eine Freundschaftsanfrage an Ihren Freund versendet. Dieser erhält nun eine E-Mail-Anfrage und muss Ihre Anfrage einmal bestätigen. Sobald Ihr Freund diese Anfrage bestätigt, können Sie für ihn mitbuchen.